

Cada vez más personas tienen sus hogares en zonas de monte o cerca de ellas, en zonas rurales.

Estas construcciones están rodeadas de huertas no cultivadas. Allí las personas propietarias de las casas disfrutan del medio ambiente pero también se enfrentan al peligro real de un incendio forestal.

Las casas o instalaciones agrarias que no se queman, lo hacen porque sus habitantes **se habían preparado para la eventualidad de los incendios.**

Ten en cuenta la historia de los incendios locales en la isla, la situación de la casa, el clima y la vegetación.

Estas recomendaciones pueden ser exigidas por los agentes de autoridad según la normativa.

En caso de incendio

Recoge todo lo susceptible de inflamarse (toldos, enseres...), cierra bien puertas y ventanas, activa aspersores y evacúa con tiempo suficiente.

La quema en finca agrícola o forestal requiere autorización previa:

901 501 901



Si ves un fuego, avisa

112

**SIN PREVENCIÓN
ERES VULNERABLE
A INCENDIOS FORESTALES**



**LA SEGURIDAD
ANTE EL FUEGO
COMIENZA EN CASA**



*Autoprotección
en zona
rural forestal*

*La seguridad
de nuestros vecinos
y vecinas es nuestra
propia seguridad!*



Fuente: Cabildo de la Palma, adaptación de los materiales
"Sin prevención, eres vulnerable a incendios forestales"

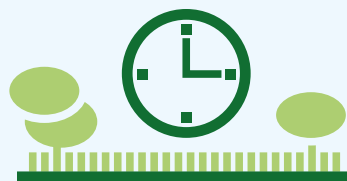
**COMPARTO MEDIDAS
DE PREVENCIÓN**

PREPARÉ UNA ZONA DE SEGURIDAD DE 15 metros



15m

Mantengo Despejada



Corté maleza y pastos con regularidad



Eliminé enredaderas en paredes de vivienda



Podé ramas de árboles a 3m del suelo

Dejé un espacio de 3m entre copas de árboles



Rastrillé hojas y ramas secas. Retiré vegetación combustible



Despejé un área de 3m alrededor de barbacoas y bombonas

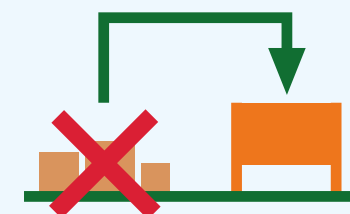


Podé ramas secas existentes sobre el techo

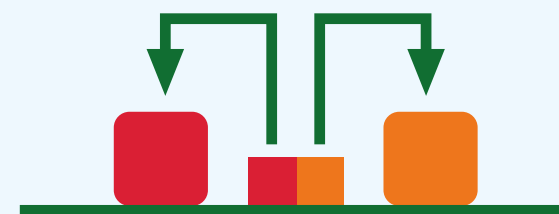
Mantengo Limpia



Eliminé material combustible abandonado junto a edificación



Retiré basura y otros restos. Llevé a punto limpio



Coloqué en depósitos homologados y lugar seguro los productos inflamables

Mantengo Verde



Los terrenos cultivados son una buena defensa



Planté árboles y arbustos resistentes al fuego



Seleccioné rocas y plantas. Ayudan a contener el fuego

Además de Despejado, Limpio y Verde



Señalicé y desocupé los caminos de acceso



Identifiqué y mantuve depósito de agua externo



Tengo manguera y dos puntos de agua



Mantengo cerca herramientas que pueda utilizar contra el fuego: rastrillo, sierra de mano, balde y pala



Estoy considerando instalar aspersores con bomba por si falla corriente eléctrica

COMPARTIENDO MEDIDAS DE AUTOPROTECCIÓN NOS BENEFICIAMOS TODAS LAS PERSONAS